optibelt ZRS Standard-Zahnscheiben-zöllig für Taper-Buchsen
Profil XH

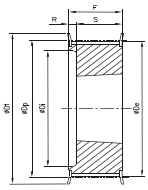
Ausf. 5F

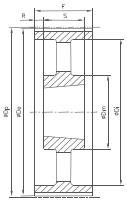
Ausf. 9A

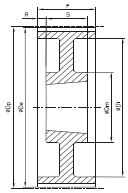
Ausf. 9W

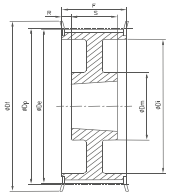
Ausf. 9WF

Bezeichnung	Anzahl der Zähne	Ausführung	Material	D_p (mm)	D_e (mm)	D_f (mm)	F (mm)	S (mm)	R (mm)	D_m (mm)	D_i (mm)	Taper-buchse	Gewicht ohne Buchse (≈kg)
XH - Teilung 22,225 mm für Riemenbreite 200													
TB 18 XH 200*	18	5F	GG	127,34	124,55	140	64	45	19	-	95	2517	2,600
TB 20 XH 200*	20	5F	GG	141,49	138,69	155	64	45	19	-	110	2517	3,600
TB 22 XH 200*	22	5F	GG	155,64	152,84	170	64	45	19	-	120	2517	4,800
TB 24 XH 200*	24	5F	GG	169,79	166,99	184	64	45	19	-	135	2517	6,100
TB 26 XH 200*	26	5F	GG	183,94	181,14	198	64	45	19	-	150	2517	7,400
TB 28 XH 200*	28	9WF	GG	198,08	195,29	212	64	45	9,5	120	165	2517	9,000
TB 30 XH 200*	30	9WF	GG	212,23	209,44	227	64	45	9,5	120	180	2517	8,600
TB 32 XH 200*	32	9WF	GG	226,38	223,59	240	64	45	9,5	120	195	2517	9,800
TB 40 XH 200*	40	9WF	GG	282,98	280,18	297	64	51	9,5	160	245	3020	13,300
TB 48 XH 200*	48	9W	GG	339,57	336,78	-	64	51	6,5	160	300	3020	19,000
XH - Teilung 22,225 mm für Riemenbreite 300													
TB 18 XH 300*	18	5F	GG	127,34	124,55	140	90	45	45	-	95	2517	3,700
TB 20 XH 300*	20	5F	GG	141,49	138,69	155	90	45	45	-	110	2517	4,700
TB 22 XH 300*	22	5F	GG	155,64	152,84	170	90	45	45	-	120	2517	6,000
TB 24 XH 300*	24	5F	GG	169,79	166,99	184	90	45	45	-	135	2517	7,600
TB 26 XH 300*	26	5F	GG	183,94	181,14	198	90	45	45	-	150	2517	9,800
TB 28 XH 300*	28	5F	GG	198,08	195,29	212	90	51	39	-	165	3020	11,600
TB 30 XH 300*	30	5F	GG	212,23	209,44	227	90	51	39	-	180	3020	11,900
TB 32 XH 300*	32	5F	GG	226,38	223,59	240	90	51	39	-	195	3020	13,800
TB 40 XH 300*	40	9WF	GG	282,98	280,18	297	90	51	19,5	160	245	3020	19,500
TB 48 XH 300*	48	9A	GG	339,57	336,78	-	90	51	19,5	160	300	3020	27,000
XH - Teilung 22,225 mm für Riemenbreite 400													
TB 20 XH 400*	20	5F	GG	141,49	138,69	155	119	45	74	-	110	2517	6,000
TB 22 XH 400*	22	5F	GG	155,64	152,84	170	119	45	74	-	120	2517	7,200
TB 24 XH 400*	24	5F	GG	169,79	166,99	184	119	51	68	-	135	3020	8,400
TB 26 XH 400*	26	5F	GG	183,94	181,14	198	119	51	68	-	150	3020	10,300
TB 28 XH 400*	28	5F	GG	198,08	195,29	212	119	51	68	-	165	3020	12,300
TB 30 XH 400*	30	5F	GG	212,23	209,44	227	119	51	68	-	180	3020	14,300
TB 32 XH 400*	32	5F	GG	226,38	223,59	240	119	51	68	-	195	3020	19,900
TB 40 XH 400*	40	9WF	GG	282,98	280,18	297	119	89	15	160	245	3535	24,600
TB 48 XH 400*	48	9W	GG	339,57	336,78	-	119	89	15	160	300	3535	30,000

Taper-Buchse	2517	3020	3535	4040
Bohrung d_2 (mm) von... bis...	16-65	25-75	35-90	40-100

GG = Grauguss ST = Stahl **Fertigungstechnische Änderungen vorbehalten.** * Keine Lagerware

© ARNTZ OPTIBELT GROUP, GERMANY